
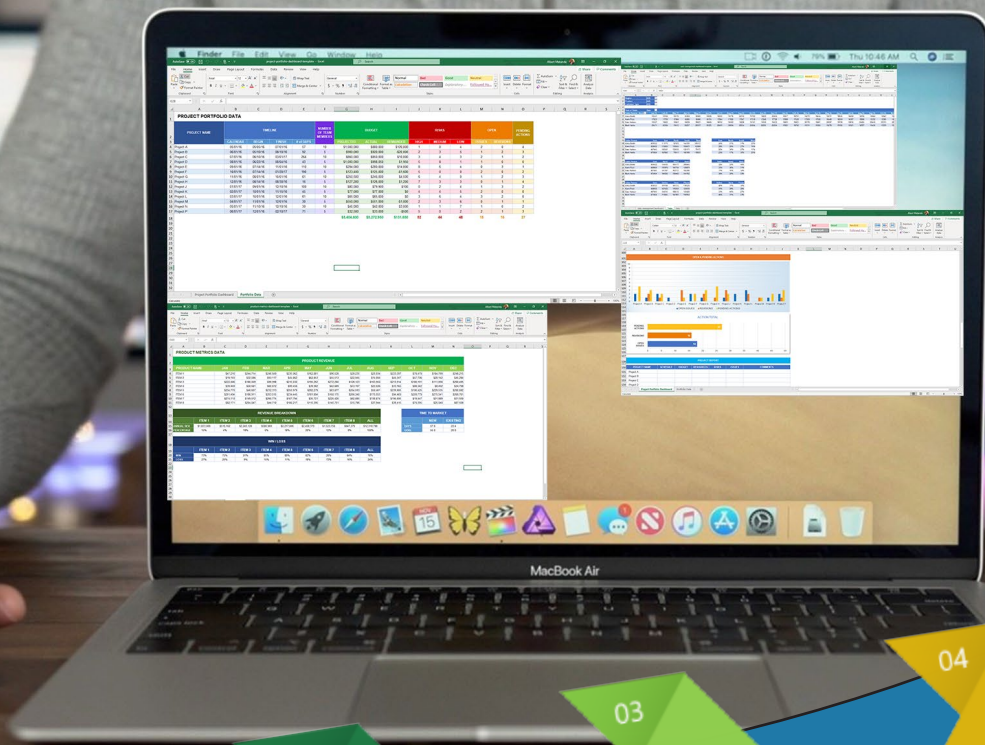


EXCEL AVANCE POUR LES FINANCIERS



Apprenez Excel. Travaillez rapidement !

Description du programme

Les financiers ont besoin des compétences Excel pertinentes pour leur travail au quotidien afin de créer des rapports et préparer les états financiers, effectuer des analyses financières. C'est pour cette raison que ITM a mis en place un programme de formation et de coaching Excel adapté à leurs besoins pour les aider à mieux utiliser Excel et répondre aux besoins de reporting et d'analyse financière.

Points forts du programme

- ✓ Un programme basé sur les standards Microsoft : il a été conçu par des formateurs certifiés Microsoft
- ✓ Une approche efficace : ce programme est dispensé trois fois par semaine pour donner plus de temps aux apprenants d'assimiler et faire le suivi de leurs progressions
- ✓ Des formateurs certifiés : ce programme est dispensé par des formateurs certifiés Microsoft et ayant une expérience de travail en RDC
- ✓ Un format flexible : le programme est dispensé en présentiel et / ou en virtuel selon votre disponibilité

Objectifs du programme

A la fin de ce programme, les participants seront à mesure de :

Utiliser les techniques Excel avancées pour :

- ➔ Analyser efficacement les données financières
- ➔ Préparer rapidement les états financiers
- ➔ Traiter rapidement les opérations financières complexes

Utiliser les macros Excel pour :

- ➔ Automatiser la création des états financiers
- ➔ Automatiser les tâches répétitives
- ➔ Réduire le temps de traitement de données

Utiliser Power Pivot & Power Query pour

- ➔ Traiter et analyser de gros volumes de données
- ➔ Manipuler avec aisance les données financières
- ➔ Gérer plus efficacement la consolidation des budgets

Utiliser Power View et Power BI pour :

- ➔ Optimiser la prise de décision à partir des informations
- ➔ Créer des tableaux de bord financiers et comptables
- ➔ Créer des indicateurs de performance clés



Contenu

Pour obtenir le certificat de participation, le participant doit compléter les modules suivants :

Enregistrement & Traitement de données financières

- ➔ Importer les données des systèmes comptables
- ➔ Utiliser les outils de nettoyage de données
- ➔ Appliquer les formats de nombre personnalisés
- ➔ Appliquer la validation de données financières
- ➔ Créer des modèles de données avec Power Pivot
- ➔ Réduire le temps de traitement de données avec les macros



Analyse de données financières

- ➔ Appliquer la mise en forme conditionnelle avancée
- ➔ Créer les tableaux croisés dynamiques avancés
- ➔ Utiliser les fonctions et les formules avancées
- ➔ Utiliser les expressions d'analyse de données (DAX)
- ➔ Utiliser les macros pour accélérer l'analyse de données
- ➔ Réduire le temps de traitement de données avec les macros

Reporting de données financières

- ➔ Créer des graphiques avancés
- ➔ Créer et gérer des graphiques croisés dynamiques
- ➔ Créer des rapports financiers complexes
- ➔ Créer des indicateurs de performance clés
- ➔ Créer des tableaux de bord financiers
- ➔ Utiliser les macros pour automatiser les rapports financiers



Autres programmes

- ➔ Excel avancé pour les ressources humaines
- ➔ Certification Excel Associate et Expert
- ➔ Excel avancé pour l'analyse de données marketing

Avantages du programme

- ➔ Accès aux livres de référence en ligne
- ➔ Accès aux ressources et exercices en ligne
- ➔ Accompagnement à distance pendant toute la durée de la formation

Public Cible

Les professionnels comptables et financiers qui souhaitent utiliser Excel de manière efficace pour augmenter leur productivité.










Profil de l'expert



Albert Matanda est un professionnel certifié **Microsoft Excel Expert** avec plus de 10 ans d'expériences dans le domaine informatique et les technologies Microsoft. En tant que formateur **Certifié Microsoft (MCT)**, il a formé et coaché plusieurs professionnels sur l'analyse de données avec Excel, le *Business Intelligence à l'aide de Power BI*, et l'*automatisation des tâches avec les macros et VBA Excel*. En tant que consultant certifié Microsoft, Il aide les entreprises à tirer le meilleur parti des technologies Microsoft 365 et Power Platform, le développement des solutions de Business Intelligence avec Power BI, l'automatisation des processus avec Power Automate, et le développement des applications avec PowerApps et Power Virtual Agent.



Autres informations

-  Durée : 1 Mois/Module
-  +243 817 065 306
-  Format : Présentiel / Virtuel
-  Info@itmafrica.
-  272 Av. Colonel Mondjiba, Kinshasa.
-  +243 812 595 802
-  250\$ / Mois
-  www.itmafrica.com
-  Début formation : le 19 Mai 2021